

ITインフラの課題を見える化し、最適な改善・更改へ

アセスメントサービスのご案内

仮想基盤・ファイルサーバー・ネットワーク・セキュリティーの
現状を可視化し、課題解決と最適なお提案につなげます。

こんなお悩みはありませんか？

システムが遅い
原因が分からない



更改検討の
判断材料がない



ファイルサーバーの
容量不足



端末ネットワークで
遅延が起きている



セキュリティーに
不安がある



アセスメント
で解決！

現状を数値で見える化し、改善へつなげます。



利用率



負荷状況



容量傾向



不要データ



リスク

アセスメントのメリット

課題を客観的・定量的に
把握

感覚ではなく、実績データ・
数値に基づいた現状の把握



最適な投資判断の
支援

更改・増強のタイミング、
適切なスペックの判断を支援



コスト削減・リスク低減に
貢献

過剰投資の抑制、障害・セキュ
リティーリスクの低減に貢献



➤ アセスメントの流れ

1 現状把握



2 結果分析



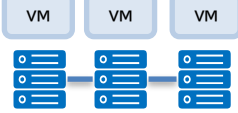



3 課題整理



4 改善提案



➤ 横河レンタ・リースのアセスメントサービス一覧

サービス	見える化できる内容	こんな課題に
1 仮想基盤アセスメント 	<ul style="list-style-type: none">• CPU/メモリ/容量の利用状況• VMの稼働状況/負荷傾向• ホスト/ゲストOSのサポート状況	<ul style="list-style-type: none">• 仮想基盤更改を検討している• 現在のサイジングが適正か不明• システム性能に不安• 更改時の適正スペックが不明
2 ファイルサーバーアセスメント 	<ul style="list-style-type: none">• 容量使用状況/増加率• ファイル種別分布• 大容量/重複/未使用ファイル• ファイルアクセス傾向	<ul style="list-style-type: none">• ファイルサーバー容量が逼迫• 保存されているファイルが把握できていない• NAS公開やバックアップを検討• セキュリティー設定が不安
3 ネットワークアセスメント 	<ul style="list-style-type: none">• 帯域利用状況/トラフィック傾向• トップトーカー上位端末• ポート/アプリケーションの利用状況• ボトルネック/機器の状態	<ul style="list-style-type: none">• ネットワークが遅い• 老朽化スイッチが増えている• 拠点増加で管理が煩雑• 原因が分からない
4 セキュリティーアセスメント 	<ul style="list-style-type: none">• ネットワークセキュリティ診断• 攻撃予兆/侵入形跡の調査• AD/ファイアウォールログ分析(最大3カ月分)	<ul style="list-style-type: none">• セキュリティー/ランサムウェアの対策に不安• テレワークの増加• 取引先から対策強化を求められている

●記載の会社名・商品名は各社の商標または登録商標です。

●記載事項は変更になる場合があります。

横河レンタ・リース株式会社

<https://www.yrl.com/>

©YOKOGAWA Rental & Lease Corporation 2026 All Rights Reserved

SE 2606 277-01

お問い合わせ